



## Kurzanleitung – GH3+ Waage Klasse III



### Zurücksetzen der Waage

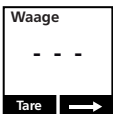
Schalten Sie das Hebemodul an indem Sie eine beliebige Taste auf der Handbedienung drücken.




Wählen Sie "Menü" zur Auswahl der Wiegefunktion. Zum Blättern im Menü verwenden Sie bitte die Funktionstasten unter dem Display.



Sobald im Display das Symbol "Waage Klasse III" erscheint, drücken Sie bitte "Start".



Drei Striche blinken bis die Waage ihren Nullpunkt findet.



Wenn das Display "0.0" anzeigt, kann der Hebesitz an den Aufhängebügel eingehängt werden. Lassen Sie den Aufhängebügel mit dem Hebesitz frei hängen. Ziehen Sie nicht an dem Kabel der Handbedienung. Das beeinflusst das Wiegen.



Wenn "kg" im Display angezeigt wird, kann die Waage zurückgesetzt werden. Dies geschieht durch Auswahl "Tara".



"0.0" wird noch einmal im Display angezeigt und "NET" erscheint und "kg". Nun ist die Waage bereit den Patienten zu wiegen.





## Wiegen

Stellen Sie sicher, dass die Waage vor dem Wiegen richtig eingestellt ist (siehe vorhergehenden Abschnitt).



Entfernen Sie den Hebesitz vom Aufhängebügel. Sobald der Nutzer im Hebesitz positioniert wurde, hängen Sie den Sitz zurück an den Aufhängebügel. Jetzt können Sie den Patienten anheben.



Sie können das korrekte Gewicht ablesen, sobald "kg" im Display erscheint.



Sobald der Wiegevorgang beendet ist, drücken Sie "Exit", um zum Hauptmenü zurückzukehren.

## Gewichtsbereiche



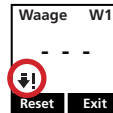
Die Klasse-III-Waage arbeitet in zwei Gewichtsbereichen - W1 und W2. Der jeweilige Gewichtsbereich wird im Display angezeigt.

Der Gewichtsbereich W1 wiegt bis 200 kg mit 100 gr Genauigkeit und der Gewichtsbereich W2 wiegt mit 200 gr Genauigkeit bei Patienten mit einem Gewicht von über 200 kg.

## Fehlermeldungen



Die Waage ist überlastet.



Die Waage liegt unterhalb des möglichen Lesewertes.



In der Waage ist ein Fehler aufgetreten. Kontaktieren Sie einen Servicetechniker.



Scannen Sie den QR-Code für die Bedienungsanleitung usw. zur Verwendung des GH3

| Time to care |

**Kontaktieren Sie Guldmann über:**

Telefon: +49 (0) 611 974 530

E-Mail: info@guldmann.de