



Guida Rapida – Bilancia in classe III integrata nel GH3+



Reset della bilancia

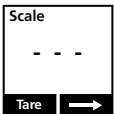
Accendere il motore premendo un tasto qualsiasi sul telecomando.




Selezionare “menù” per scegliere la funzione di pesatura. Per selezionare le funzioni del display, utilizzare il pulsante in basso.



Quando l'icona della “Bilancia in classe III” appare sul display, premere “start”



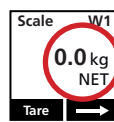
Tre trattini lampeggeranno fino a che la bilancia non trova il suo punto zero.



Quando il display indica “0.0” l'imbragatura può essere montata sulla barra di presa. Lasciare barra ed imbragatura appese e libere ricordandosi di non tirare il cavo del telecomando, perché potrebbe incidere sulla pesatura.



Quando sul display appare “kg”, la bilancia è pronta per essere resettata. Questo accade quando si seleziona “tara”



Ancora una volta sul display appare “0.0”, e “netto” appare sotto a “kg”. La bilancia adesso è pronta per pesare il paziente.





Pesatura

Assicurarsi che la bilancia sia resettata correttamente prima di pesare (v. sezione precedente).



Rimuovere l'imbragatura dalla barra. Una volta che il paziente è stato posizionato nell'imbragatura, rimetterla sulla barra. Sollevare la persona.



Il peso corretto può essere letto quando appare la scritta "kg" sul display.



Quando si è terminato la pesatura, premere "uscita" per tornare al menù principale.

Arete di pesatura



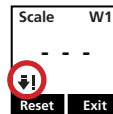
La bilancia in classe III lavora in due aree di pesatura - W1 e W2. L'area di riferimento è indicata sul display.

W1 mostra peso fino a 200 kg con una tolleranza di 100 gr, mentre W2 mostra peso superiore ai 200 kg con una tolleranza di 200 gr.

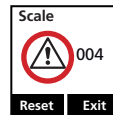
Notifiche di errore



La bilancia è in sovraccarico.



La bilancia si trova sotto al valore minimo possibile per la lettura.



E' stato rilevato un errore, è necessario l'intervento di un tecnico.



Scannerizzare qui per manuale d'uso, etc... del GH3.

| Time to care |

Per contattare Guldmann rivolgersi a:

Ufficio vendite: +39 0521 660132

italia@guldmann.com

Assistenza clienti: areatecnica@guldmann.com