

N.º de artículo	Tipo	Longitud máx/min mm	Anchura interior mm	Anchura exterior max mm	Anchura plegada max mm	Longitud plegada max mm	Carga máxima kg/par	Peso kg/ unidad
30006-050	Rampa simple	550	210	235	-	-	400	1,5
30006-100	Rampa simple	1160	210	235	-	-	400	3,1
30016-090	Rampa telescópica	850/580	190	235	-	-	400	2,8
30016-120	Rampa telescópica	1190/760	190	235	-	-	400	3,7
30016-200	Rampa telescópica	2020/1160	190	235	-	-	300	5,6
30016-200-3	Rampa telescópica, 3 partes	1990/870	170	235	-	-	300	6,5
30016-300-3	Rampa telescópica, 3 partes	2850/1160	170	235	-	-	250	8,2
30026-200-T	Rampa telescópica plegable	2010/770	190	235	-	-	300	6,8
30026-300-T	Rampa telescópica plegable	2770/1020	190	235	-	-	300	8,6
30026-110	Rampa plegable	1110/570	210	235	-	-	400	3,8
30026-150	Rampa plegable	1510/770	210	235	-	-	400	4,9
30026-200	Rampa plegable	2010/1020	210	235	-	-	300	6,3
30030-100	Rampa simple ancha	1009	769	868	-	-	325	9,7
30030-125	Rampa simple ancha	1259	769	868	-	-	325	12,1
30030-150	Rampa simple ancha	1509	769	868	-	-	325	14,4
30030-200	Rampa simple ancha	2009	769	868	-	-	325	19,1
30030-300	Rampa simple ancha	3009	769	868	-	-	200	28,6
30040-150	Rampa ancha plegable	1509/782	769	868	782	126	325	17,5
30040-200	Rampa ancha plegable	2010/1033	769	868	782	126	325	22,2
30040-250	Rampa ancha plegable	2510/1283	769	868	782	126	200	26,9
30040-300	Rampa ancha plegable	3010/1533	769	868	782	126	200	31,7
30046-100	Rampa ancha plegable Pro	1000/520	820	870	-	-	400	11,0
30046-160	Rampa ancha plegable Pro	1600/850	820	870	-	-	400	18,0
30046-200	Rampa ancha plegable Pro	2000/1050	820	870	-	-	400	21,0
30046-250	Rampa ancha plegable Pro	2500/1300	820	870	-	-	400	25,0
30046-280	Rampa ancha plegable Pro	2800/1450	820	870	-	-	400	29,0
30070-180	Rampa telescópica EasyFold	1830/1120	760	820	405	72	325	16,4
30070-210	Rampa telescópica EasyFold	2130/1270	760	820	405	72	325	18,9
30070-240	Rampa telescópica EasyFold	2440/1430	760	820	405	72	325	21,4
30070-300	Rampa telescópica EasyFold	3050/1730	760	820	405	72	200	26,4
30080-095	Rampa EasyFold Pro	935	760	776	405	93	350	7,8
30080-120	Rampa EasyFold Pro	1185	760	776	405	93	350	9,0
30080-150	Rampa EasyFold Pro	1482	760	776	405	93	350	11,4
30080-180	Rampa EasyFold Pro	1785	760	776	405	93	350	13,4
30080-210	Rampa EasyFold Pro	2085	760	776	405	93	350	15,8
30085-165	Rampa EasyFold Pro3	1635	760	786	282	121	350	13,4

Material

Rampa	: Aluminio anodizado con superficies antideslizantes
Extremos y asas	: Plástico antideslizante y resistente a choques
Bisagras	: Acero inoxidable, deslustrado
Bisagras 30080	: Plástico

Otras dimensiones

Altura del borde	: 55 mm
Angulo de apoyo	: max. 12 grados
Superficie de apoyo	
30006/30016/30026	: 60 mm
30030/30040	: 110 mm
30046	: 100 mm
30070/30080/30085	: 100 mm

Etiquetado

El producto se ha fabricado de acuerdo con el Reglamento (UE) 2017/745 del Parlamento Europeo y del Consejo del 5 de abril de 2017, como producto sanitario de clase I.



Clasificación

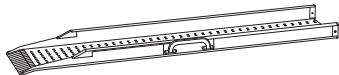
Conforme a la ISO 9999 : 18 30 15

Rampas transportables

Características técnicas

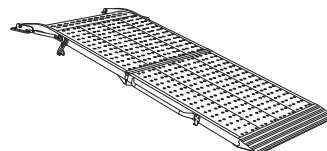
30006-xxx & 30030-xxx

Rampa simple



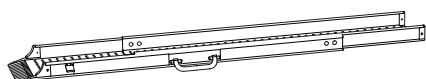
30046-xxx

Rampa ancha plegable Pro



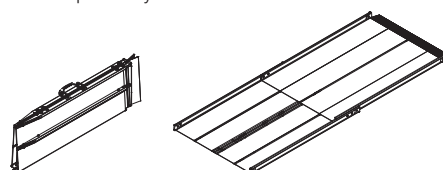
30016-xxx

Rampa telescópica



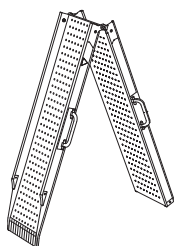
30070-xxx

Rampa telescópica EasyFold



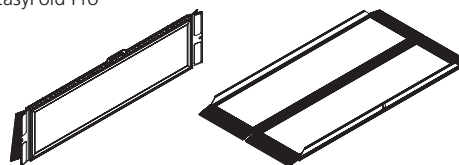
30026-xxx & 30040-xxx

Rampa plegable



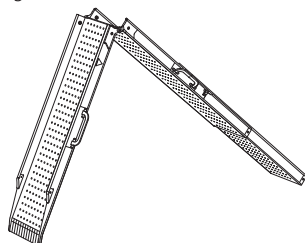
30080-xxx

Rampa EasyFold Pro



30026-xxx-T

Rampa telescópica plegable



30085-xxx

Rampa EasyFold Pro3

